



**Hanzehogeschool
Groningen**
University of Applied Sciences

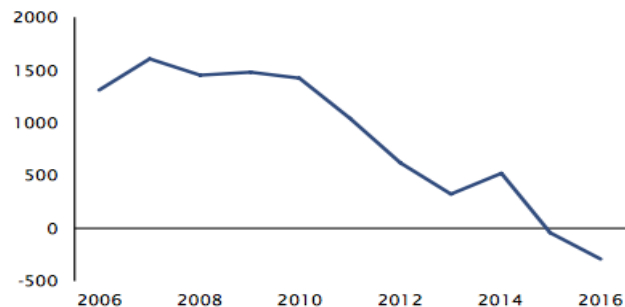
Bevolkingsontwikkeling Noord-Nederland

Bezoek Statenfractie CU aan Kenniscentrum NoorderRuimte

Elles Bulder

**share your talent.
move the world.**

1 – Er worden minder kinderen geboren



Bron: CBS, bewerking FSP

share your talent. move the world.

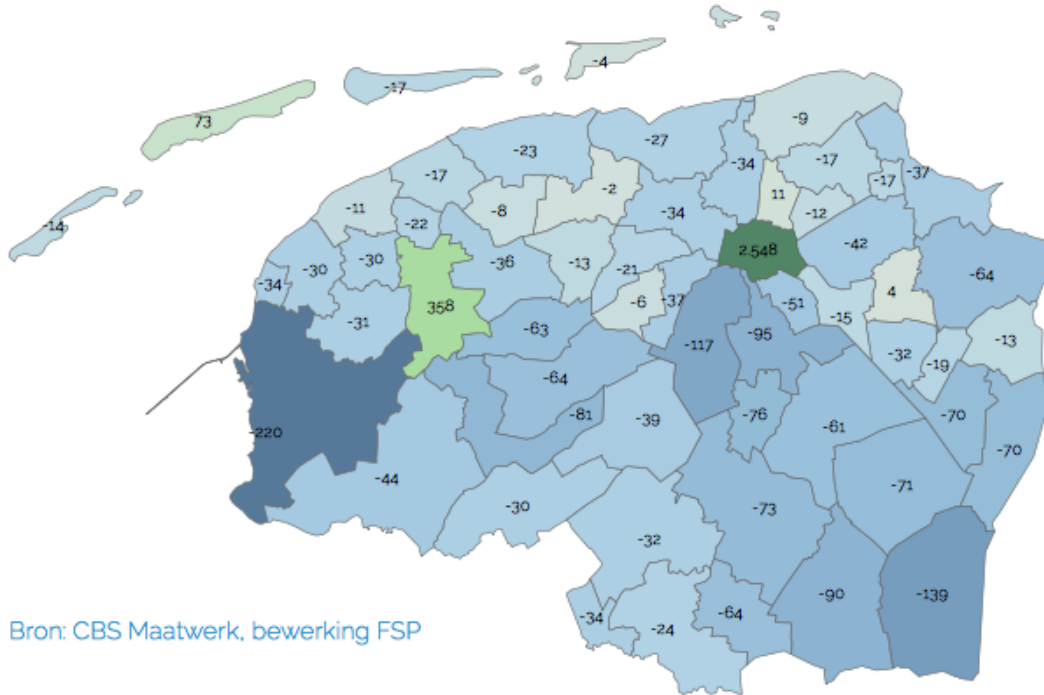
2 - Vergrijzing



share your talent. move the world.

2 - Vergrijzing

Migratiesaldi jongeren 17 t/m 21 jaar juli t/m oktober 2016 Noord-Ned.

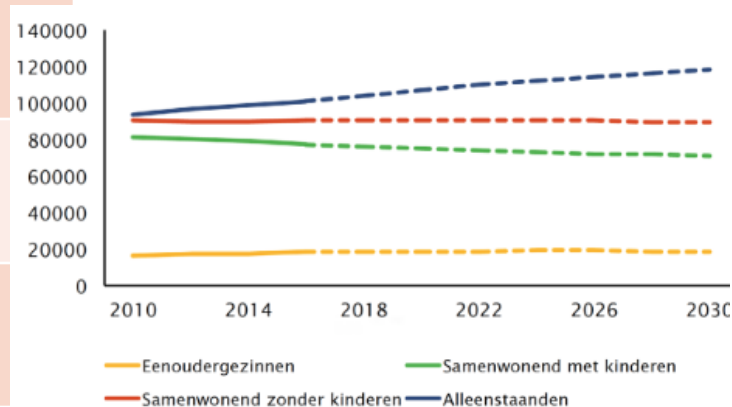


Bron: CBS Maatwerk, bewerking FSP

share your talent. move the world.

3 - Steeds meer Nederlander wonen alleen

Jaar	Totaal X 1000	Een-persoons X 1000	%
1995	6469	2109	33
2005	7091	2449	35
2015	7665	2868	37



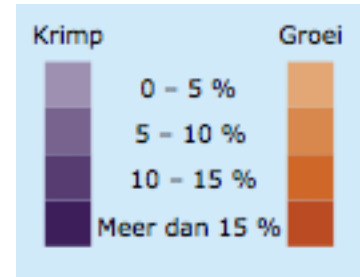
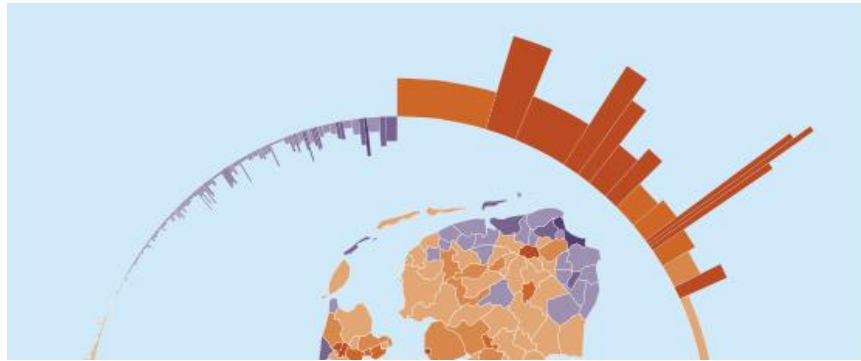
Bron: CBS

Bron: CBS en provincie Fryslân, bewerking FSP

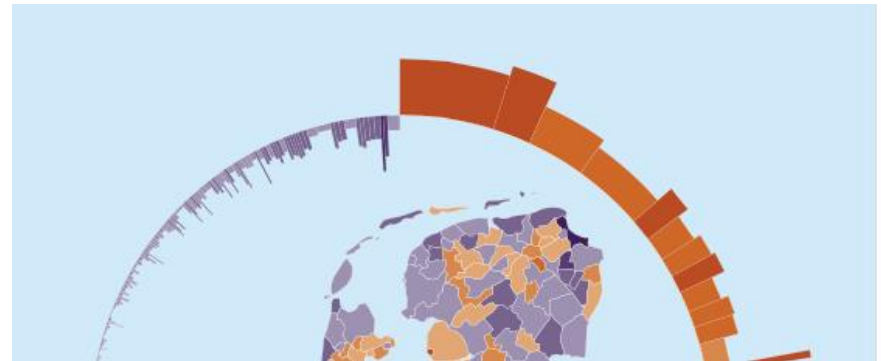
4 - Regionaal selectieve bevolkingskrimp



Groei en krimp in Noord-Nederland

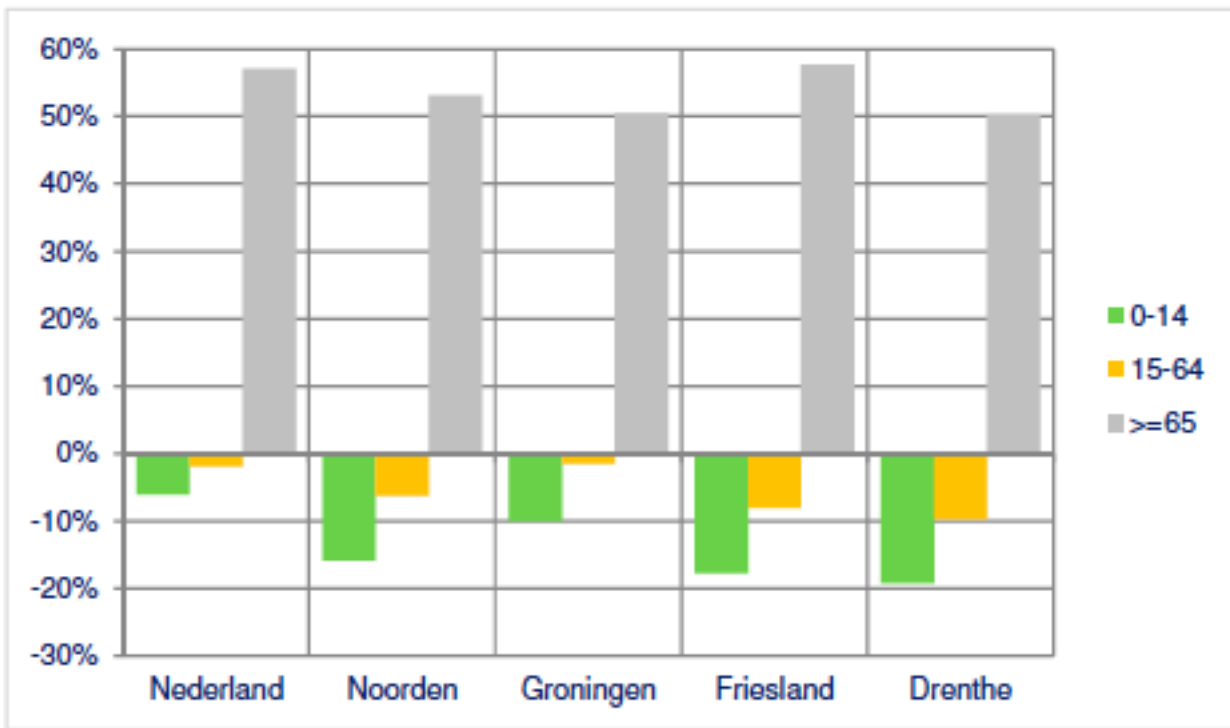


2000-2015 en 2015-2030



share your talent. move the world.

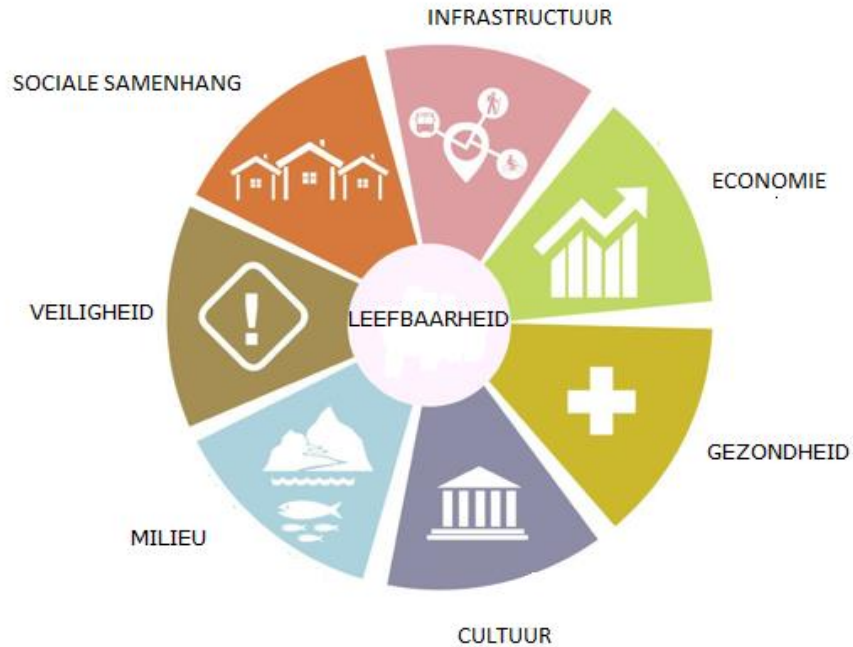
Bevolkingsontwikkeling 2008-2025



Bron: SER NN

share your talent. move the world.

Leefbaarheid; wat is dat



share your talent. move the world.

Leefbaarheid; voorzieningen / infrastructuur

Hoe wordt deze gewaardeerd in Noord-Nederland – april 2016



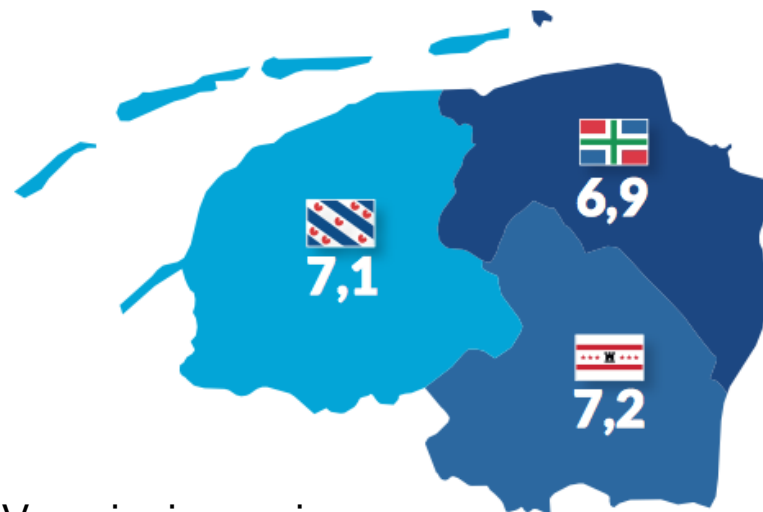
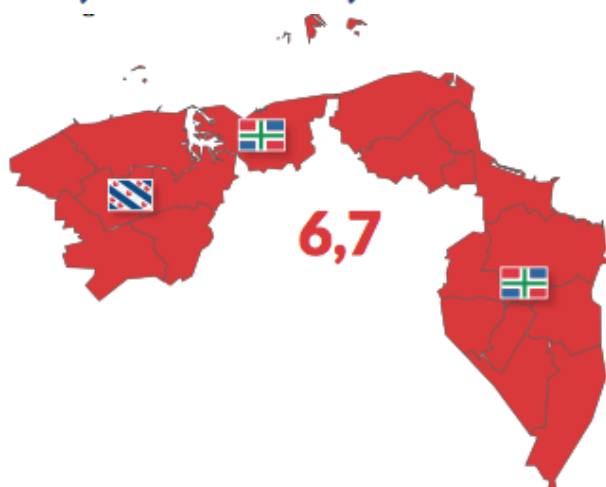
7,8



7,9

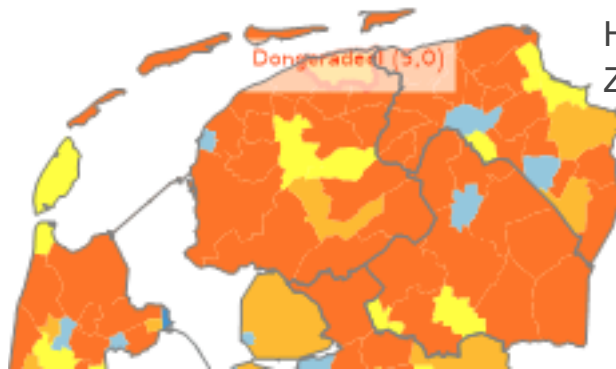
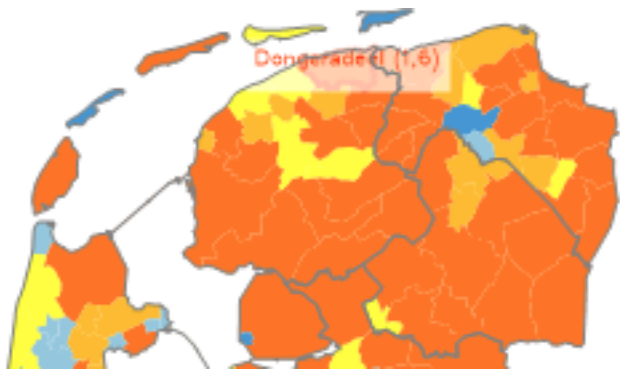


7,6

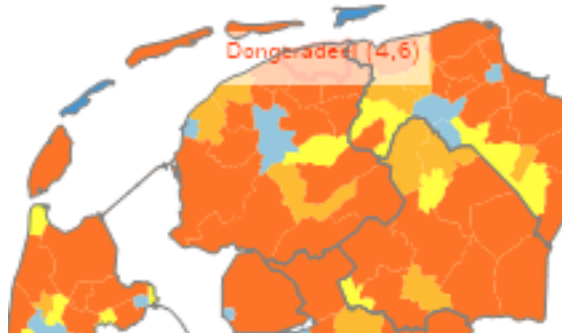
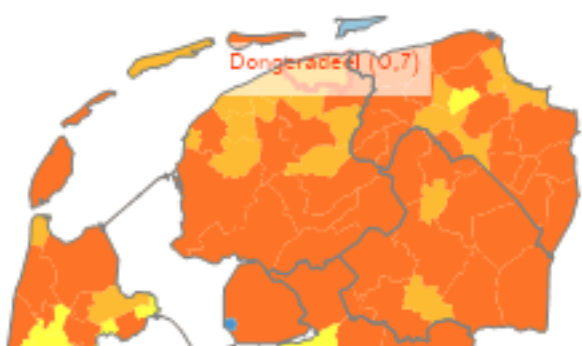


Voorzieningenniveau

Leefbaarheid; infrastructuur



Afstand tot:
HH-praktijk 1,6 -> 0,9
Ziekenhuis 5 -> 4,5



Afstand tot:
BO 0,7 -> 0,7
VO 4,6 -> 2,3

Bron: waarstaatjegemeente

Mobiliteit & bereikbaarheid Noord-Nederland

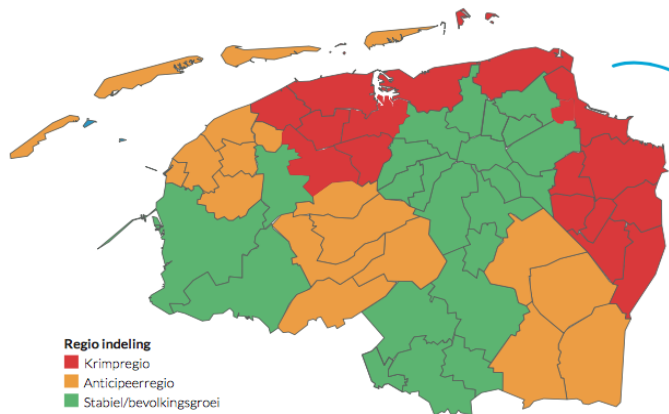
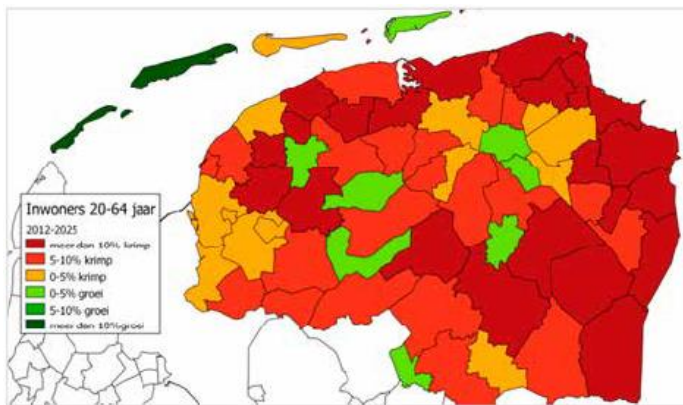
Snel, gemakkelijk en de af te leggen afstand

“De **bereikbaarheid van voorzieningen** met busvervoer op het platteland is in de periode 2010-2015 **gelijk gebleven.**”

“Er zijn **geen grote verschillen** tussen de provincies Drenthe en Groningen enerzijds en Fryslân anderzijds wat betreft de vervoersprestaties van het busvervoer en de bereikbaarheid van centrumkernen vanuit perifeer gelegen adressen.”

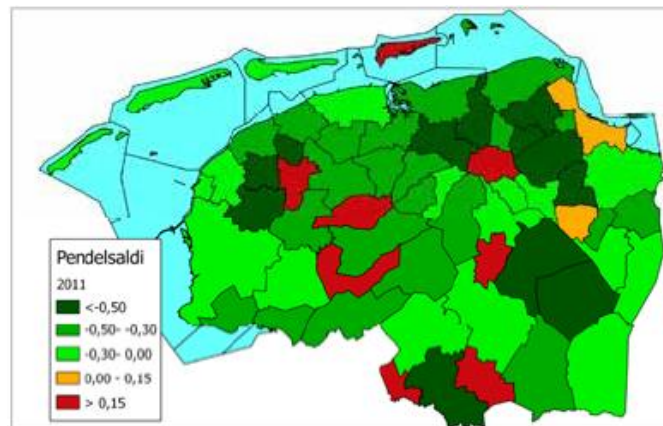
Noordelijke Rekenkamer, 2017

Leefbaarheid; economie



Groei / krimp arbeidspotentieel 2012-2025 in gemeenten:
Leeuwarden
Groningen
Assen
Heerenveen (A)
Smallingerland (A)
Haren
Meppel

Pendelsaldi

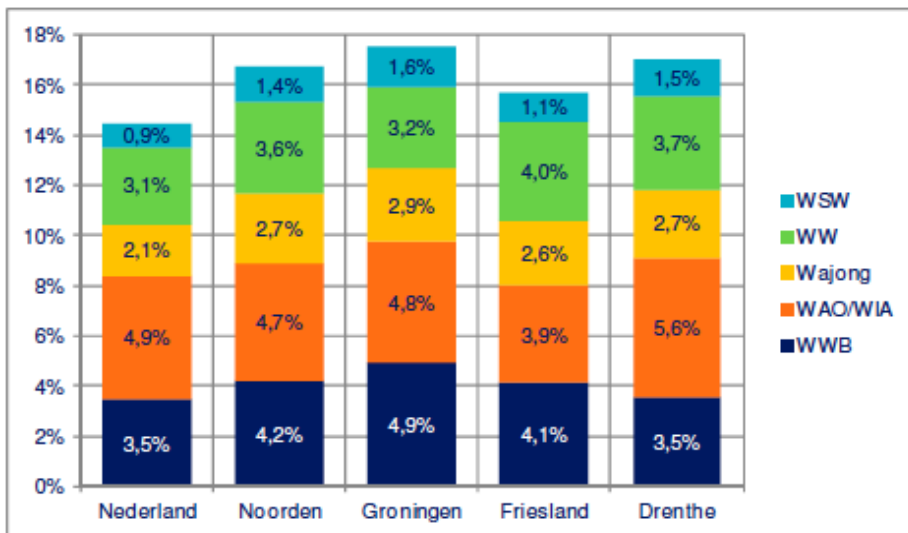
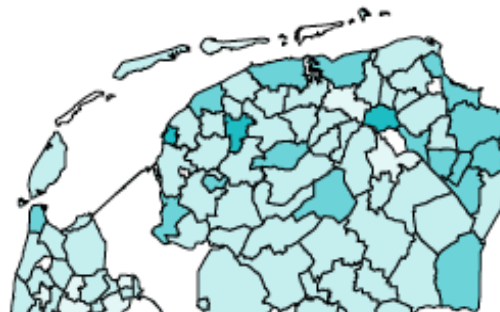


Bron: SER NN

share your talent. move the world.

Leefbaarheid; economie

5.1 Percentage huishoudens met een inkomen tot 105% van het sociale minimum



Nodig om kansen te kunnen benutten

Veerkracht

Vier dimensies van Ed Wilding voor het bouwen van **een veerkrachtige gemeenschap**

- Gezonde en betrokken mensen
- Inclusieve, creatieve cultuur
- Duurzame, lokale economie
- Relaties tussen gemeenschappen

**Life is not about
how fast you run
or how high
you climb, but
how well you
bounce.**

the optimism revolution



~Vivian Komori

share your talent. **move** the world.



**Hanzehogeschool
Groningen**
University of Applied Sciences

Lectoraat Krimp & Leefomgeving

Dr. E.A.M. Bulder

e.a.m.bulder@pl.hanze.nl

share your talent. move the world.

